




# NUEVO MIGHTY EX10 CHASIS CABINA



GARANTÍA  
**3 AÑOS**  
SIN LÍMITE DE KILOMETRAJE

 **CARGA**  
**8.000 KG**

 **LARGO CARROZABLE**  
**6.100 MM**

 **MOTOR**  
**3.900 CC 160 HP DIÉSEL EURO 4**

# NUEVO MIGHTY EX10

## CHASIS CABINA

CARACTERÍSTICAS	CHASIS CABINA
Carga útil	8.000 Kg
Motor	HMC D4GA
Cilindrada	3.900 CC
Potencia	160 HP @ 2.500 rpm
Torque	608 Nm @ 1.400 rpm
Tipo de combustible	Diésel Euro 4
Largo total	8.000 mm
Largo carrozable	6.100 mm
Alto	2.360 mm
Ancho	2.028 mm
Distancia entre ejes	4.400 mm
Despeje del suelo	220 mm
Voladizo delantero	1.125 mm
Voladizo trasero	1.845 mm
Tanque de combustible	100 litros
Alternador	24V-70*
Transmisión	Manual de 6 velocidades
Dirección asistida	Asistida
Frenos	A aire
Neumáticos	205/75 R 17.5-12PR (sin cámara)
Equipamientos	Cabina extendida con 30 cm extra de espacio
	Asiento del conductor con inclinación a 30°
	Sistema de freno de motor
	Sistema de cabina semiflotante
	Aire acondicionado / Calefacción
	Válvula proporcional con detección de carga
	Bloqueo central de puertas
	Paragolpes color carrocería
	Faros antiniebla delanteros
	Toma corriente de 12V
	Equipo de audio AM / FM con USB y AUX
Neumático de repuesto	
Garantía	3 años sin límite de kilometraje



Cubiertas 205/75 R 17.5-12PR Bridgestone



Cabina amplia y confortable

